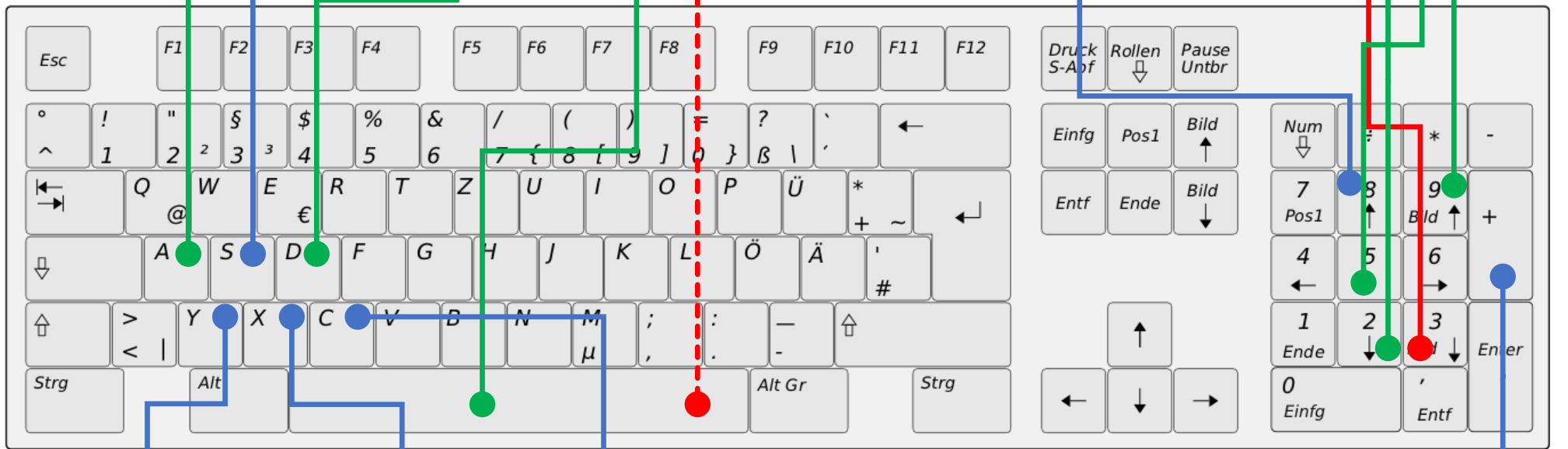
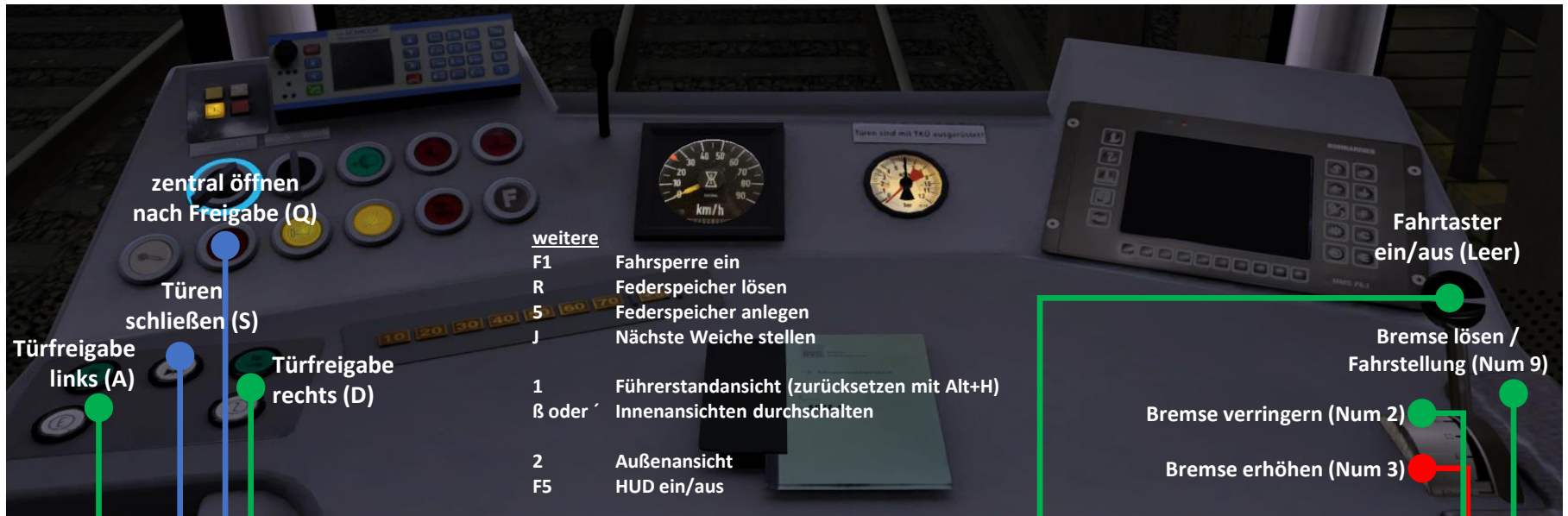


- weitere**
- F1 Fahrsperr ein
 - R Federspeicher lösen
 - 5 Federspeicher anlegen
 - J Nächste Weiche stellen
 - 1 Führerstandansicht (zurücksetzen mit Alt+H)
 - ß oder ' Innenansichten durchschalten
 - 2 Außenansicht
 - F5 HUD ein/aus



- E** Ansage Einsteigen bitte / ELA START (Y)
- Z** Ansage Zurückbleiben bitte (X)
- Schildern des gewählten Zielcodes ausführen (C)

- Fahr-Stellung (Num 9)
- Bremse lösen (Num 5)
- Bremse Verringern (Num 2)
- Bremse Erhöhen (Num 3)
- Makrofon (Num +)



zentral öffnen
nach Freigabe (Q)

Türen
schließen (S)

Türfreigabe
links (A)

Türfreigabe
rechts (D)

weitere


- F1 Fahrsperr ein
- R Federspeicher lösen
- 5 Federspeicher anlegen
- J Nächste Weiche stellen
- 1 Führerstandansicht (zurücksetzen mit Alt+H)
- ß oder ´ Innenansichten durchschalten
- 2 Außenansicht
- F5 HUD ein/aus

Fahrtaster
ein/aus (Leer)

Bremse lösen /
Fahrstellung (Num 9)

Bremse verringern (Num 2)

Bremse erhöhen (Num 3)



E ELA START /
Ansigne
einsteigen bitte (Y)

Z Ansigne
Zurückbleiben
bitte (X)

Bestätigen und Schildern
des gewählten
Zielcodes ausführen (C)

Fahrtaster
aufschließen
(Num 8)

Makrofon (Num +)